

**Decano / Presidente**  
Celestino García Braña  
**Secretario**  
Alfredo González Cascallana  
**Tesoureiro-Contador**  
J. Antonio González González

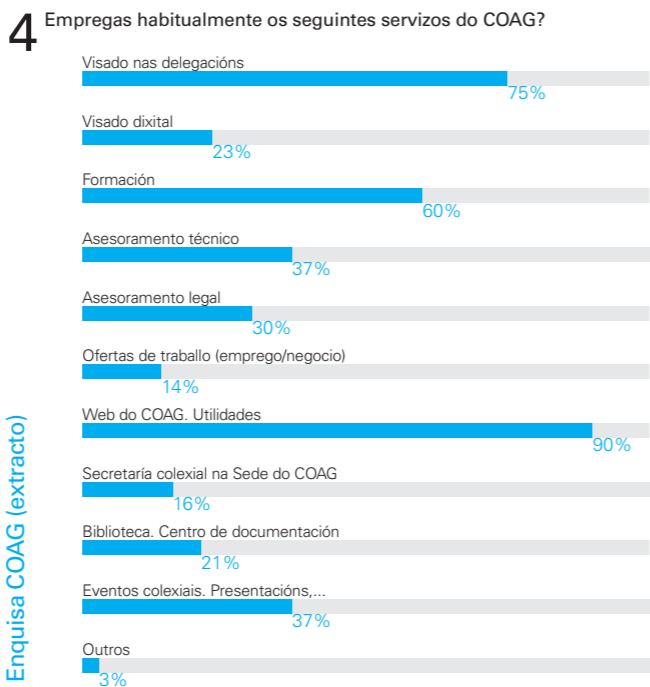
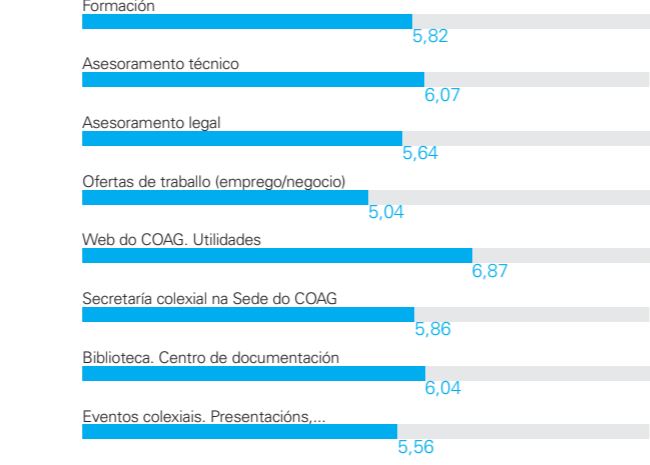


**Presidentes**  
*Delegación de A Coruña*  
Manuel de la Iglesia  
*Delegación de Ferrol*  
María Fernández Lemos  
*Delegación de Lugo*  
Alberte González Rodríguez  
*Delegación de Ourense*  
X. Xosé Rodríguez González  
*Delegación de Pontevedra*  
María José Fariña Busto  
*Delegación de Santiago*  
Idoia Camiruaga Osés  
*Delegación de Vigo*  
Salvador Fraga Rivas

**Extracto da Memoria de Xestión  
Datos Estatísticos**

Colexio Oficial de Arquitectos  
de Galicia

**Vogais**  
*Vogal*  
Alfredo Díaz Grande  
*Vogal Pte. Comisión de Visado*  
Antonio Freire Romero  
*Vogal Pte. Comisión de Planeamento*  
César Coll Nuez  
*Vogal A Coruña*  
Vicente Peláez Sanz  
*Vogal Vigo*  
Mariano de Labra Morán

**Presidente Comisión de Cultura**  
Felipe Peña Pereda  
**Secretario Comisión de Cultura**  
JoséLuis Varela Alén



Enquisa COAG (extracto)

\*

...Recomendo unha lectura das actas de Maio e Decembro de 2007, para ter unha visión deste último ano, en relación ás previsións...

...Continúan os cambios e as novas circunstancias en velocidade crecente: crise do sector da construción, Real Decreto de Ordenación Universitaria, Decreto sobre o título de Grao do arquitecto, nova lexislación sobre as Sociedades Profesionais, Lei de Residuos, Decreto de Habitabilidade, posta en marcha da Axencia de Legalidade Urbanística en Galicia...

**Crise económica**

...adaptarse para afirmarnos na nosa defensa da arquitectura e os arquitectos... Aproveitar a crise para a reflexión e para adoptar medidas que nos permitan superala e estar en mellores condicións no futuro inmediato... O COAG debe mostrar agora a súa capacidade de orientación no sector, facer ver por que camiños se debe transitar nos próximos dez anos... Importancia do sector... Recoñecer a capacidade e profesionalidade do promotor... Asumir a mellora nos cambios legais como esixencia social... Mellorar a eficiencia e a imaxe do sector da construción... Excelencia... Inversión en formación e investigación... Sustentabilidade e eficiencia en todos os aspectos. Economía. Seguridade... CSCAE convocou o próximo Congreso Nacional de Arquitectos para 2009.

**Proceso de Bolonia**

Real Decreto de Decembro. 300 créditos, 5 anos + PFC.

**CTE**

...ao colexio quédalle o papel de especialización... DB Ruído e posible moratoria. DB e Rehabilitación.

**Sociedades Profesionais**

...cambio de Estatutos: sociedades profesionais... Valedor do colexiado... Aclaracións á lei electoral.

**Visado**

...do visado xeneralizado ao visado á carta... Visado dixital + Licenzas telemáticas... Páxina Web. Melloras...

**Reorganización colexial\_xerente**

...novo convenio laboral... O COAG como empresa competitiva. Optimizar recursos. Maior efectividade. Benestar dos nosos empregados a todos os niveis. Achegas creativas. Flexibilizacións... Colaboración leal de todo o colectivo.

**Evolución do presuposto**

Xerar novos recursos. Control da obra oficial. Relacións mais intensas co Sector da Construción. Recursos de I+D. Baremos. Séguese preparando no CSCAE. Relacións con Consellería de Facenda.

Presentación Decano. Xunta Xeral. Maio 2008 (extracto)

**Por unha nova Cultura Urbanística**

Asociación de Arquitectos Municipais. Nova Comisión: Vivenda. Mesa pola Construción Sostible\_Premios ARQAno

**Relacións Exteriores**

Precisamos asegurar a nosa influencia na sociedade galega...estar presentes intentando difundir os nosos criterios, os temas que nos preocupan...fundamentais nunha axeitada estratexia económica...

...é un colectivo moi complexo, xúntanse moi diferentes sensibilidades, debemos atopar o máximo común divisor e ao mesmo tempo que cada un se sinta razoablemente cómodo... algúns colexiados poden estar mais interesados nos seus fins e intereses inmediatos que na supervivencia deste clube, esta é unha posición nefasta. As profesións liberais, aínda que mudando o seu modo tradicional de ser, ese si está caduco, aínda han de xogar un papel significativo.

...*Anne-Marie Sigmund*, presidenta da UMPL, dicía: “No ámbito social, teremos que facer énfase na importancia fundamental das profesións como ponte entre a autoridade publica e o interese privado, facendo fincapé no feito de que as profesións liberais traballan nas necesidades básicas dos cidadáns, como a saúde, a liberdade, o acceso ao dereito ou á seguridade en todas as áreas da vida” incluídas aquí as específicas nosas como a edificación, o urbanismo e a ordenación do territorio... “As profesións liberais teñen como tarefa principal a defensa dos intereses dos seus clientes (pacientes, promotores, reclamacións xudiciais...), pero sempre baixo a estricta observación (e prioridade) do interese común. Por ese motivo, as profesións liberais son xogadoras clave na sociedade civil organizada.”

*J. Attali*...Tamén dictarán normas outras profesións (contables, avogados, publicistas, informáticos, médicos, farmacéuticos, arquitectos, docentes, enxeñeiros) alentados á súa vez polas compañías de seguros, crearán organizacións especializadas, financiadas por cuasi-impostos, para vixiar aos seus membros e evitar escándalos e utilizarán con este fin, todos os medios da hipervixilancia.”

...“Os colexios, as profesións liberais, a través dos seus organismos é indispensable que se transformen en organismos de plena solvencia capaces de asegurar a capacidade e honorabilidade dos seus membros.”

**O futuro é amplo e en certo modo está á nosa disposición. De nós depende que poidamos levalo ao terreo da defensa da arquitectura e dos arquitectos.**

*Celestino García Braña. Maio 2008*

\*A Memoria de Xestión na súa versión completa atópase dispoñible en formato impreso nas diferentes delegacións colexiais, e en formato dixital na páxina web do COAG

A Xunta de Goberno do COAG tense marcado como un dos seus principais obxetivos o facilitar o desenvolvemento da actividade profesional dos seus colexiados.

Neste senso, e como unha etapa máis no proceso continuo de mellora do noso funcionamento interno, presentámosche a túa tarxeta identificativa como arquitecto colexiado do Colexio Oficial de Arquitectos de Galicia.

Polo de agora entregámosche a súa primeira versión financiada integramente por Caixa Galicia, xa que, nun breve espazo de tempo, ésta será substituída por outra cun chip dixital integrado coa que poderás:

- Activala como tarxeta de crédito-débito (visa affinity) se así o desexas, coa posibilidade ademais de vinculala á conta bancaria que ti definas.
- Facer pagos on-line nas pasarelas de pago habituais coas que traballará o COAG.
- Incorporarlle a túa firma dixital colexial recoñecida para facer uso dela no proceso de visado dixital, en substitución do actual token.

Ademáis, estase a traballar para asociar o uso da tarxeta a vantaxes comerciais, descontos e promocións.

**Luis Pérez Barja**  
Arquitecto

23

Recibe un saúdo afectuoso,  
*Celestino García Braña.* Decano  
*Alfredo González Cascallana.* Secretario  
*Tucho González González.* Tesoureiro

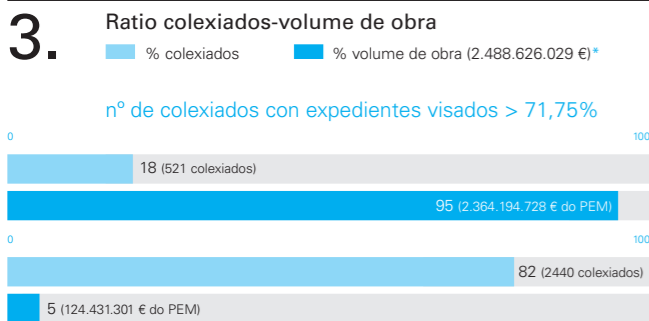
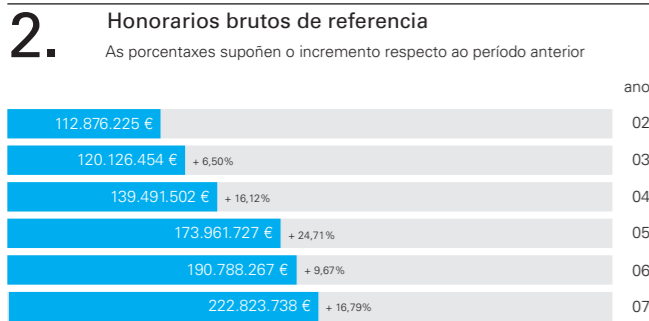
Maio 2008



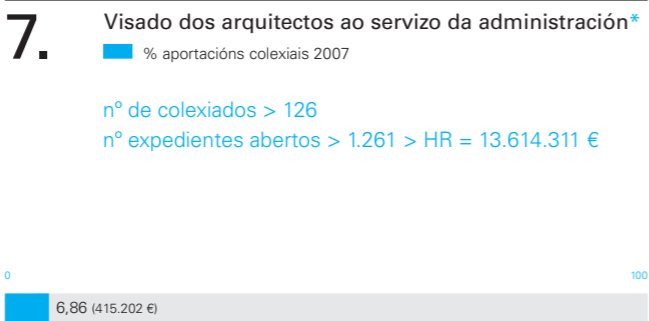
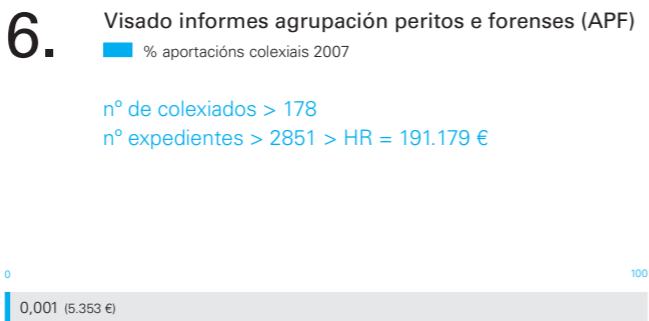
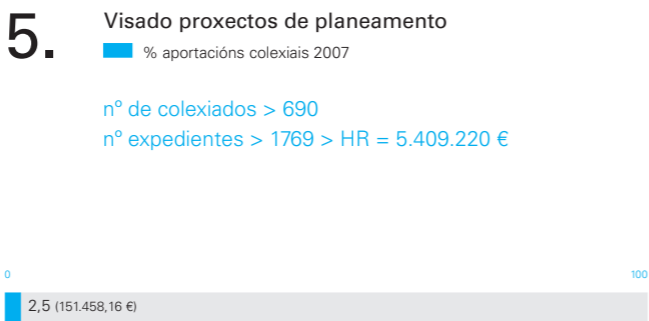
Tarxeta de identificación



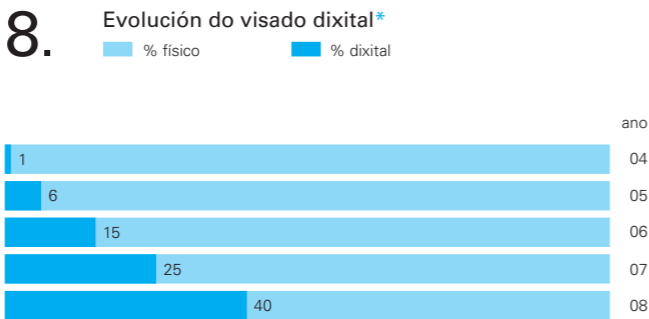
\*Na actualidade o número de Colexiados en toda Galicia é de 2960 e 487 sociedades.



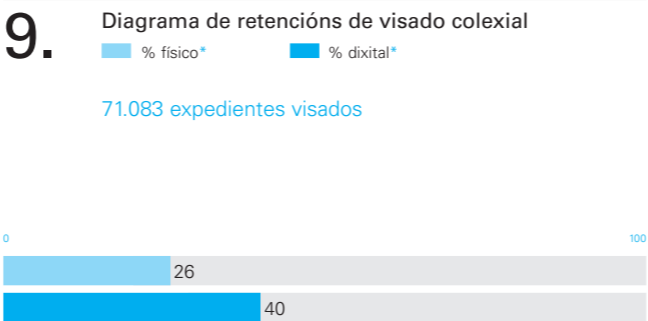
\*PEM estimado sobre proxectos básicos e de execución, e proxectos de execución.



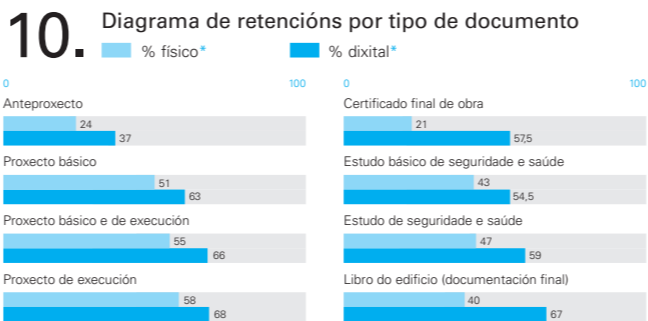
\*Datos dos Colexiados que comunicaron ao COAG a súa situación contractual coa administración.



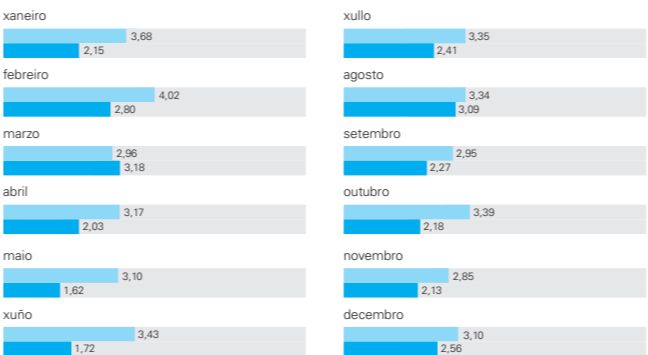
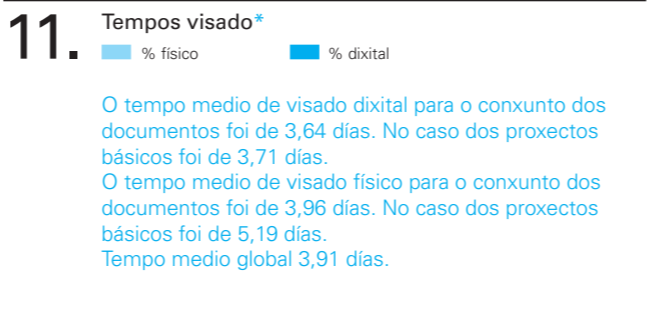
\*Refírese ao número total de expedientes visados.



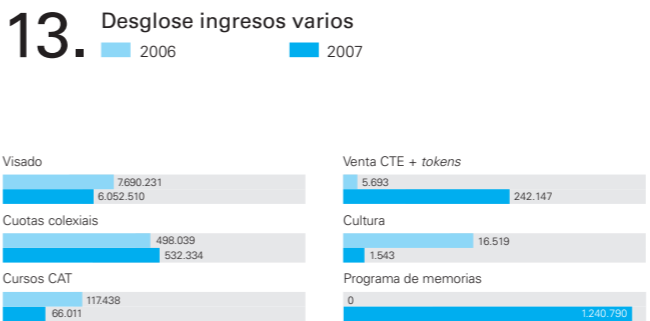
\*Media total expedientes retidos 28,34%. Media total expedientes visados sen retención 71,66%.



\*Media total exp. retidos 28,34%. Media total exp. visados sen retención 71,66%. Total exp. visados: 71.083



\* Tempos medios de visado medidos en días laborais para todo tipo de documentos (proxectos visados sen retención).



### 14. Datos estadísticos

	2004	2005	2006	2007
Ingresos Totais	7.230.712	8.052.861	10.034.616	9.637.215
Visado	5.825.078	6.406.597	7.690.231	6.052.510
Visado obra privada	5.762.435	6.364.505	7.640.892	5.921.168
Visado obra oficial	62.643	42.092	49.339	131.342
Cuotas	414.938	466.039	498.038	532.334
Resto Ingresos	990.696	1.180.225	1.846.347	3.052.371
Ingresos visado físico	5.822.086	6.150.796	6.797.929	4.991.617
Ingresos visado dixital	2.992	255.801	892.303	1.060.893
Gastos totais	6.622.792	6.619.755	7.651.892	8.758.144
Gastos de persoal	2.747.415	2.715.210	3.192.437	3.260.282
Asistencia técnicas	487.248	537.606	576.235	796.724
Gastos de arq. visado	541.374	582.625	845.440	991.164
Coste Órganos de Goberno	236.954	231.925	270.449	339.605
Retribución Xunta Goberno	74.595	82.639	107.781	157.044
Retribución Xuntas Directivas	162.359	149.286	162.668	182.561
Orzamento Ingresos	6.150.525	6.553.444	7.716.036	7.915.887
Orzamento Gastos	6.065.881	6.488.539	7.177.211	7.901.026

	2002	2003	2004	2005	2006	2007
(Coste de persoal + Asistencia técnicas) / Ingresos totais	49,21%	41,20%	44,74%	40,39%	37,56%	42,10%
Gastos persoal (arquitectos visado) / Ingresos totais			7,49%	7,24%	8,43%	10,28%
Gastos persoal (arquitectos visado) / Gastos persoal totais			19,70%	21,46%	26,48%	30,40%

### Clasificación de ingresos:

Visado

	2006	2007
4.597.540	5.236.652	5.825.078
78,74%	79,87%	80,56%
6.406.597	7.690.231	6.052.510
7,49%	7,24%	8,43%
6.052.510	6.052.510	6.052.510
62,80%	62,80%	62,80%

Cuotas fixas

	2006	2007
345.208	372.942	414.938
5,91%	5,69%	5,74%
498.038	466.039	498.038
4,96%	5,79%	4,96%
532.334	532.334	532.334
5,52%	5,52%	5,52%

Resto de ingresos

	2006	2007
896.165	946.772	990.696
15,35%	14,44%	13,70%
1.846.347	1.180.225	1.846.347
18,40%	14,66%	18,40%
3.052.371	3.052.371	3.052.371
31,67%	31,67%	31,67%

Gastos reais COAG / Orzamento de gastos COAG

	2006	2007
113,44%	105,74%	109,18%
102,02%	106,61%	110,85%

Gastos reais COAG / Ingresos reais COAG

	2006	2007
104,16%	89,96%	91,59%
82,20%	76,25%	90,88%

### Clasificación de ingresos visado: físico-dixital:

Físico

	2006	2007
4.597.540	5.236.652	5.822.086
100,00%	100,00%	99,95%
6.150.796	6.797.929	4.991.617
96,01%	88,40%	82,47%

Dixital

	2006	2007
0	0	2.992
0,00%	0,00%	0,05%
255.801	892.303	1.060.893
3,99%	11,60%	17,53%

### Clasificación de ingresos visado: obra privada-obra oficial:

Privada

	2006	2007
4.494.806	5.107.115	5.762.435
97,77%	97,53%	98,92%
7.640.892	6.364.505	7.640.892
99,36%	99,34%	99,36%
5.921.168	5.921.168	5.921.168
97,83%	97,83%	97,83%

Oficial

	2006	2007
102.734	129.537	62.643
2,23%	2,47%	1,08%
42.092	49.339	131.342
0,64%	0,64%	2,17%

Gastos Órganos de Goberno / Gastos totais

	2006	2007
3,64%	3,72%	3,58%
3,50%	3,53%	3,88%

Gastos Órganos de Goberno (Sede) / Gastos totais

	2006	2007
1,39%	1,55%	1,13%
1,25%	1,41%	1,79%

Gastos Órganos de Goberno (Delegacións) / Gastos totais

	2006	2007
2,25%	2,17%	2,45%
2,26%	2,13%	2,08%