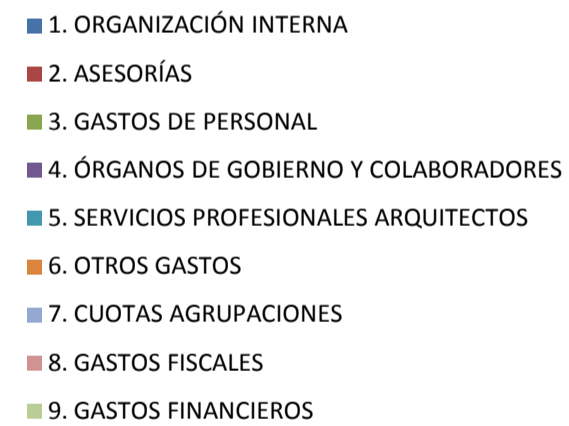
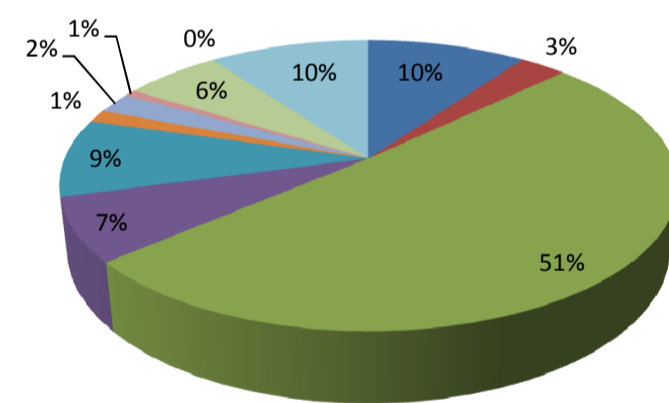
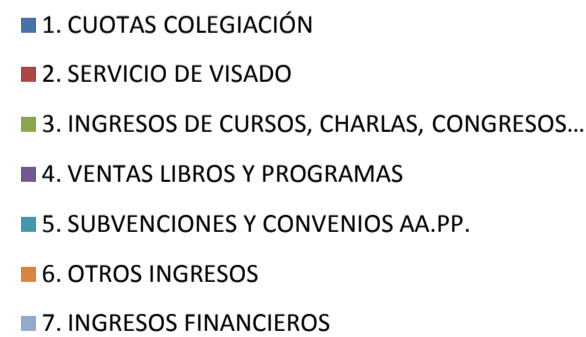
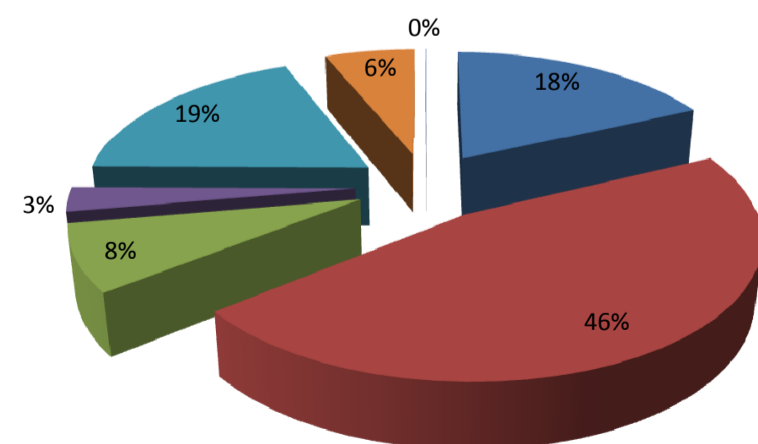


Presupuesto 2012	0. GASTOS GENERALES		1. ÁREA DE SECRETARÍA		2. ÁREA TÉCNICA		3. ÁREA PLANEAMIENTO	4. ÁREA CULTURA	5. PROYECTOS	6. AGRUPACIONES
	0.1. General	1.1. Secretaría	2.1. Servicios Visado	Asesoramiento, Formación, Programas, Publicaciones, Otros	Exposiciones, Publicaciones, Premios, Colaboradores, Otros	Conferencias, ciclos y talleres, Exposiciones, Publicaciones, Premios, Eventos, Colaboradores, Otros	Tramitación Telemática Licencias, Proxecto Terra, Laboratorio ideas, ICOR, Patorreb, otros	Peritos y Forenses, Arquitectos servicio Administr. Publ.		
1. ORGANIZACIÓN INTERNA	393.455,10 €	59.875,50 €	77.584,71 €	187.328,75 €	30.309,99 €	1.000,00 €	1.643,00 €	35.713,16 €	- €	
2. ASESORÍAS	115.576,67 €	5.000,00 €	31.038,67 €	76.538,00 €	3.000,00 €	- €	- €	- €	- €	
3. GASTOS DE PERSONAL	2.013.918,46 €	- €	376.473,69 €	1.185.359,22 €	316.798,99 €	576,00 €	331,20 €	119.379,36 €	15.000,00 €	
4. ÓRGANOS DE GOBIERNO Y COLABORADORES	280.220,00 €	- €	102.362,39 €	147.857,61 €	9.600,00 €	9.600,00 €	9.600,00 €	- €	1.200,00 €	
5. SERVICIOS PROFESIONALES ARQUITECTOS	343.769,88 €	480,81 €	3.458,80 €	49.650,20 €	24.500,45 €	16.966,10 €	40.209,00 €	194.368,00 €	14.136,52 €	
6. OTROS GASTOS	56.004,47 €	- €	- €	- €	20.004,47 €	- €	- €	36.000,00 €	- €	
7. CUOTAS AGRUPACIONES	90.340,90 €	- €	26.843,23 €	62.634,19 €	- €	- €	- €	- €	863,48 €	
8. GASTOS FISCALES	28.525,58 €	12.080,22 €	5.417,25 €	11.028,11 €	- €	- €	- €	- €	- €	
9. GASTOS FINANCIEROS	240.053,27 €	159.485,49 €	25.429,23 €	55.138,55 €	- €	- €	- €	- €	- €	
10. GASTOS EXCEPCIONALES	- €	- €	- €	- €	- €	- €	- €	- €	- €	
11. PROVISIONES, AMORT. Y PERD. INMOV.	397.973,45 €	199.511,12 €	69.392,04 €	87.393,17 €	41.677,12 €	- €	- €	- €	- €	
TOTAL GASTOS	3.959.837,78 €	436.433,14 €	718.000,00 €	1.862.927,80 €	445.891,02 €	28.142,10 €	51.783,20 €	385.460,52 €	31.200,00 €	
1. CUOTAS COLEGIACIÓN	711.200,00 €	- €	700.000,00 €	- €	- €	- €	- €	- €	11.200,00 €	
2. SERVICIO DE VISADO	1.835.514,78 €	- €	- €	1.835.514,78 €	- €	- €	- €	- €	- €	
3. INGRESOS DE CURSOS, CHARLAS, CONGRESOS...	314.000,00 €	- €	- €	- €	294.000,00 €	- €	- €	- €	20.000,00 €	
4. VENTAS LIBROS Y PROGRAMAS	115.343,00 €	- €	- €	- €	112.343,00 €	3.000,00 €	- €	- €	- €	
5. SUBVENCIONES Y CONVENIOS AA.PP.	741.000,00 €	- €	18.000,00 €	6.953,02 €	175.046,98 €	- €	- €	541.000,00 €	- €	
6. OTROS INGRESOS	240.780,00 €	220.320,00 €	- €	20.460,00 €	- €	- €	- €	- €	- €	
7. INGRESOS FINANCIEROS	2.000,00 €	2.000,00 €	- €	- €	- €	- €	- €	- €	- €	
8. INGRESOS EXCEPCIONALES	- €	- €	- €	- €	- €	- €	- €	- €	- €	
9. Bº INMOVILIZADO Y REVERSIÓN DETERIORO	- €	- €	- €	- €	- €	- €	- €	- €	- €	
TOTAL INGRESOS	3.959.837,78 €	222.320,00 €	718.000,00 €	1.862.927,80 €	581.389,98 €	3.000,00 €	- €	541.000,00 €	31.200,00 €	

Distribución de gastos



Distribución de ingresos



Distribución de gasto por área

